



2 AUKERA TXARTELA LAGATZEKO

KLUBARI LAGA

BESTE PERTSONA BATI LAGA

3 BIDE LAGAPENA GAUZATZEKO

BAZKIDEEN TXOKOA

APP

TELEFONIKOKI

NOLA LAGA ZURE BAZKIDE TXARTELA PARTIDA BAKOITZEAN SAN MAMES BETETA EGON DADIN LAGUNTZEKO*



ESERLEKUA BESTE BATI LAGATZEN BADIOZU PARTIDA GUZTIAN SAN MAMES BETETA EGON DADIN LAGUNTZEN DUZU.



GAINERA, KLUBARI ESERLEKUA LAGATZEN BADIOZU SARRERA SALTZEN DEN PREZIO GARBIAREN %50-A JASOKO DUZU.

*Partida gehiagotara bertaratutako edo txartela uzten duten bazkideek aukera gehiago izango dituzte balizko finalen zozketetan

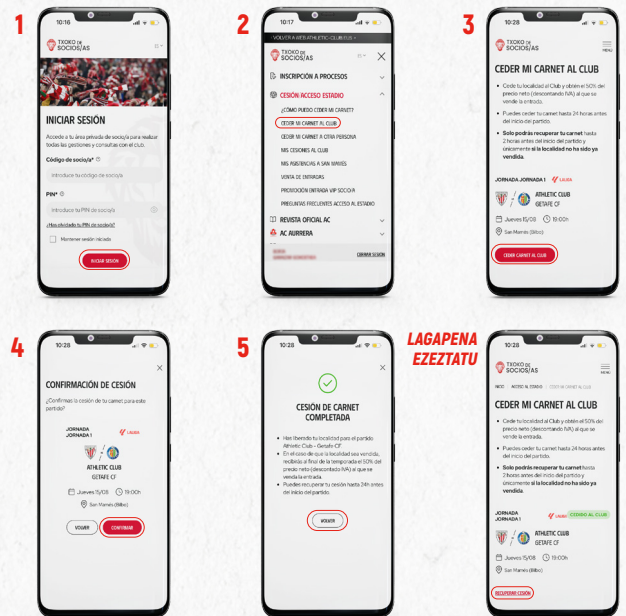
1. BAZKIDEEN TXOKOAREN BIDEZ

BAZKIDE TXARTELA KLUBARI LAGA

(neurketa hasi baino 24 ordu lehenago)

1. Zure datuekin hasi Saioa webguneko **Bazkideen Txokoa** (Bazkide kodea eta PIN-a).
2. Zabaldu 'hanburgesa' menua (edo ezkerreko menua ordenagailutik) eta, **'Lagapena/Zelaira sarbidea'** atalean **'Nire txartela Klubari laga'** sakatu.
3. Txartela lagatu nahi duzun partidari klik egin eta **'Nire txartela Klubari laga'** sakatu.
4. Lagapena **'Baieztatu'** botoian sakatuz baieztatu.
5. Zure lagapena baieztatzen duen lehiotza irekiko da. Sakatu **'Itzuli'** neurketak hautatzeko orriri bueltatzeko eta hautatu duzun neurketak **'Klubari lagatuta'** etiketa duela ikusiko duzu.

***LAGAPENA EZEZTATU:** Lagapena ezeztatu ahal izateko, zure eserlekua oraindik saldu gabe egon behar da edota prozesua partida hasi baino 2 ordu lehenago ezeztatu ahal da ere. Horretarako, egin klik "Berreskuratu lagapena" botoian. Txartela berreskuratu duzula baieztatzen duen lehiotza agertuko da. Sakatu "Itzuli" aurreko orriri itzultzeko.

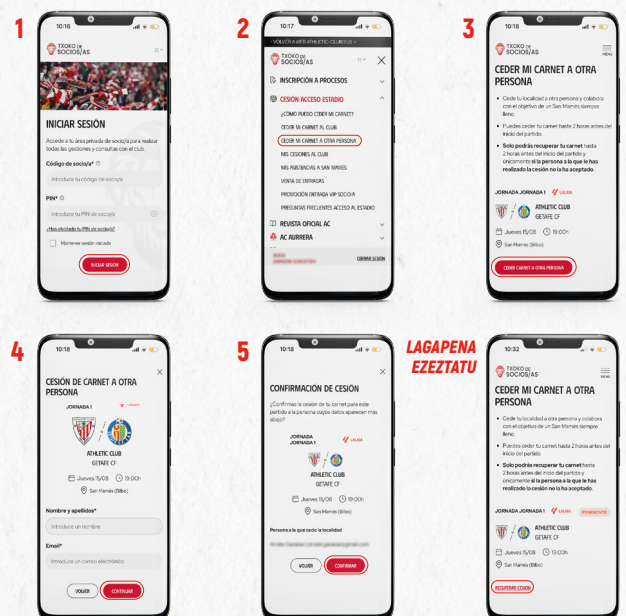


BAZKIDE TXARTELA BESTE PERTSONA BATI LAGA

(neurketa hasi baino 2 ordu lehenago)

1. Sartu webguneko **Bazkideen Txokora** eta hasi saioa zure datuekin (bazkide kodea eta PINa).
2. Egin klik hanburgesa-menuan (edo ezkerreko alboko menuan ordenagailutik) eta hautatu **'Estadioko lagapena/sarbidea'** atalean **'Nire txartela beste pertsona bati eman'** atala.
3. Klikatu txartela lagatu nahi duzun neurketa eta sakatu **'Nire txartela beste pertsona bati laga'**.
4. Txartela laga nahi diozun **pertsonaren izen-abizenak eta posta elektronikoa sartu.**
5. Berretsi datuak eta zure lagapena **'Baieztatu'** botoian klik egin.

***LAGAPENA EZEZTATU:** Zure lagapena berreskuratu ahal izango duzu soilik zure gonbidatuak oraindik onartu ez badu. Horretarako, egin klik "Berreskuratu lagapena" botoian. Txartela berreskuratu duzula baieztatzen duen lehiotza agertuko da. Sakatu "Itzuli" aurreko orriri bueltatzeko.



i Lagapenaren hartzaileak mezu elektronikoa bati jasoko du lagapena onartzeko [app bidez ere egin ahal izango du, lagapena egin zaion helbide berean login-a egin bere kontuan]. Estadiora sartzeko, jasotako QR kodea erakutsi beharko du, app-etik edo zuzenean konfirmazio-posta elektronikotik.





2 AUKERA TXARTELA LAGATZEKO

KLUBARI LAGA

BESTE PERTSONA BATI LAGA

3 BIDE LAGAPENA GAUZATZEKO

BAZKIDEEN TXOKOA

APP

TELEFONIKOKI

NOLA LAGA ZURE BAZKIDE TXARTELA PARTIDA BAKOITZEAN SAN MAMES BETETA EGON DADIN LAGUNTZEKO*



ESERLEKUA BESTE BATI LAGATZEN BADIOZU PARTIDA GUZTIETAN SAN MAMES BETETA EGON DADIN LAGUNTZEN DUZU.



GAINERA, KLUBARI ESERLEKUA LAGATZEN BADIOZU SARRERA SALTZEN DEN PREZIO GARBIAREN %50-A JASOKO DUZU.

*Partida gehiagotara bertaratutako edo txartela uzten duten bazkideek aukera gehiago izango dituzte balizko finalen zozketetan

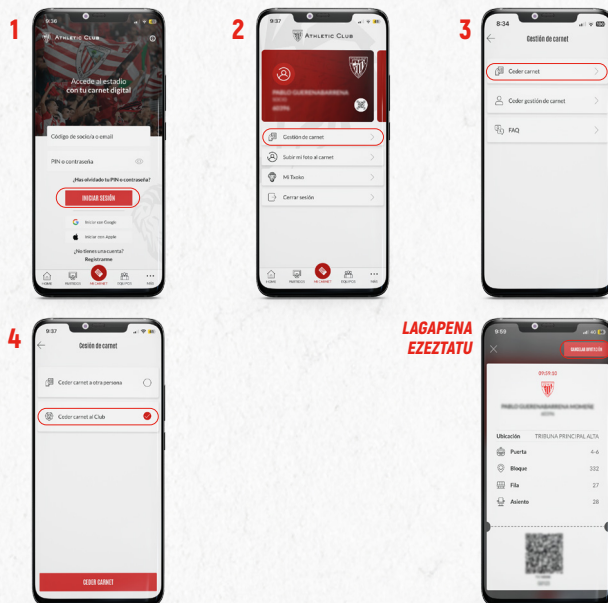
2. APP-AREN BITARTEZ

BAZKIDE TXARTELA KLUBARI LAGA

(neurketa hasi baino 24 ordu lehenago)

- 1. ATHLETIC CLUB APP**-ra sartu eta behe parteko 'Nire Karneta' atalean klikatu. Zure datuekin APP-an saioa hasi (Bazkide kodea eta PIN-a).
- 'Nire txartela'** atalean klik egin eta **'Partida baterako Txartela laga'** hautatu.
- 'Klubari Txartela laga'** atalean klik egin.
- Txartela laga duzula **'Baieztatu'**.

***LAGAPENA EZEZTATU:** Lagapena ezeztatu ahal izateko, zure eserlekua oraindik saldu gabe baldin badago eta partida hasi baino 2 ordu lehenago. Horretarako, egin klik **'Berreskuratu lagapena'** botoian. Txartela berreskuratu duzula baieztatzen duen leiho bat agertuko da. Sakatu **'Itzuli'** aurreko orrira itzultzeko.



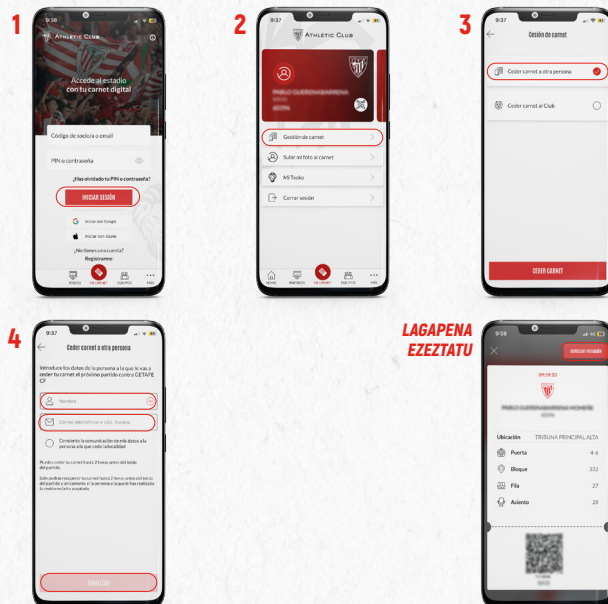
LAGAPENA EZEZTATU

BAZKIDE TXARTELA BESTE PERTSONA BATI LAGA

(neurketa hasi baino 2 ordu lehenago)

- 1. ATHLETIC CLUB APP**-ra sartu eta behe parteko 'Nire Karneta' atalean klikatu. Zure datuekin APP-an saioa hasi (Bazkide kodea eta PIN-a).
- 'Nire txartela'** atalean klik egin eta **'Txartela laga'** hautatu.
- Hautatu txartela laga nahi duzun partida eta **'Txartela beste pertsona bati laga'** atalean klik egin.
- Txartela laga nahi diozun **pertsonaren posta elektronikoa/bazkide kodea gehitu** txartela posta elektronikoa bidez jaso dezan. Txartela laga duzula baieztatu.

***LAGAPENA EZEZTATU:** Zure lagapena berreskuratu ahal izango duzu soilik zure gonbidatuak oraindik eskaera onartu ez badu. Horretarako, egin klik **'Berreskuratu lagapena'** botoian. Txartela berreskuratu duzula baieztatzen duen leiho bat agertuko da. Sakatu **'Itzuli'** aurreko orrira bueltatzeko.



LAGAPENA EZEZTATU

i Lagapenaren hartzaileak mezu elektronikoa bat jasoko du lagapena onartzeko (app bidez ere egin ahal izango du, lagapena egin zaion helbide berean login-a eginez bere kontuan). Estadiora sartzeko, jasotako QR kodea erakutsi beharko du, app-etik edo zuzenean konfirmazio-posta elektronikotik.

3. TELEFONIKOKI

(aukera hau soilik Klubari lagatzeko erabilgarri izango da)

900 909 709 ZENBAKIAREN BITARTEZ

- Bazkide kodea eta PIN idatzi.
- Lagatu nahi duzun **neurketa** identifikatu.
- Neurketa baieztatu.

